

BLACK+ DECKER™

取扱説明書

18V Bluetoothスピーカー

BDCSP18

▶安全上のご注意

P2~P3

▶使う前に

P4

▶使い方

P5~P8

▶その他の情報

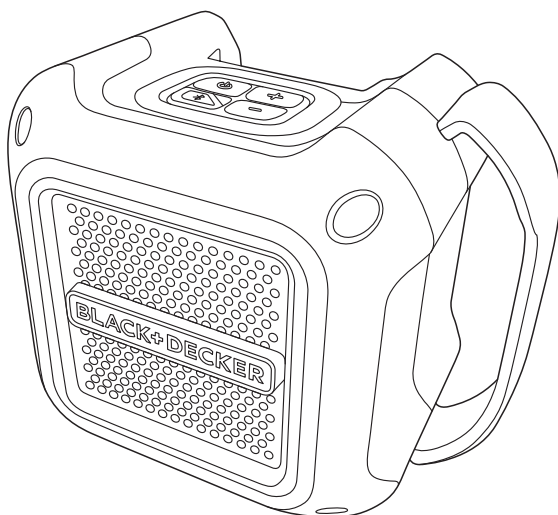
P8

▶仕様/能力

P9

▶保証書

P11~P12



Bluetooth®とそのロゴマークは、Bluetooth SIG, Inc. が所有する商標であり、ブラック・アンド・デッカーはこれら商標を使用する許可を受けています。

このたびはブラック・アンド・デッカー「18V Bluetoothスピーカー」をお買い上げいただき、誠にありがとうございます。

ご使用になる前に、この取扱説明書をよくお読みになり正しくご使用ください。

この取扱説明書は、必ず保管してください。

安全上のご注意

正しく安全にお使いいただく為に、ご使用前に必ずこの取扱説明書にある指示事項を全てお読みください。お読みになった後は、いつでも見られるように必ず保管してください。この取扱説明書は、電動工具をお取扱いの際に、火災や感電、けがなどの事故を未然に防ぐため、必ずお守りいただくことを、説明しています。表示内容を無視して誤った使い方をした時に生じる危害や損害の程度を、次の表示マークで区分し、説明しています。



警告

この表示の欄は、「死亡または重傷などを負う可能性が想定される」内容です。



注意

この表示の欄は、「障害を負う危険性または物的損害のみが発生する可能性が想定される」内容です。



このような絵表示は、気をつけていただきたい「注意喚起」の内容です。



警告

・本製品に付属しているACアダプター、指定のバッテリー以外は使用しない。
けがや故障の原因になります。

・バッテリーの充電は、専用充電器を使う。
指定機器以外の充電はしないでください。
破裂して傷害や損傷を及ぼす恐れがあります。

・定格電圧が電源と一致しているか確認する。
定格電圧は銘板に表示されています。

・バッテリー／充電器を分解、加工、火中投入などをしない。
液もれ・発熱・発火・破裂につながります。
充電器は修理できる構造とはなっていません。
漏れ出した液体が皮膚に触れた場合は：
石鹸と水で直ちに洗い落としてください。
電池液が目に入った場合は、きれいな水で十分に洗い流してから、医師の診察を受けてください。

・周囲温度が5℃以下、あるいは35℃以上のときは充電しない。
破裂や火災の恐れがあります。

・バッテリーの端子間を絶対にショートさせない。
充電部の端子部に金属物を接触させないでください。
発煙、発火、破裂等の恐れがあります。

・バッテリー／本体を高温になるところに放置しない。
液漏れ・発熱・発火・破裂・変形につながります。

・充電器は交流100ボルト以外では使わない。
昇圧器などのトランス類を使用したり、直流電源やエンジン発電機を使用したりすることはしないでください。
異常に発熱し、火災の恐れがあります。

・充電器、バッテリーが損傷した場合には使用しない。
火災・感電につながります。

・ご使用前に、損傷部品を点検する。
本体やその他の部品に損傷がないか点検してください。
また正しく動作するか、所定の機能が発揮されることを確認してください。

・雨中や湿った場所など本体内部に水が入りやすい環境では使用しない。
湿気はモーターなどの電気絶縁を低下させ、感電事故につながるおそれがあります。

・濡れた手でACアダプター、バッテリーの抜き差しをしない。
感電の恐れがあります。

・分解や改造をしない。
故障や感電の恐れがあります。

・充電器やACアダプターの電源コードを乱暴に扱わない。
コードをもって製品を運んだり、コードを引っ張って電源コンセントから抜かないでください。
コードを熱、油、鋭利なものに近づけないでください。
万一、誤ってコードが損傷した場合は、手を触れず直ちにスイッチを切りACアダプターをコンセントから抜いてください。
キズついたコードは火災を引き起こす危険性があります。
コードの修理に関しては、ブラック・アンド・デッカーのサービスセンターで行ってください。

・お手入れの際や長期間使わないときは、安全のため必ずACアダプターをコンセントから抜く。あるいはバッテリーを外す。
感電や火災の恐れがあります。

• 次の場合は、必ずスイッチを切り、ACアダプターをコンセントから外す。あるいはバッテリーを外す。

- ①お手入れや点検。
- ②その他危険が予想される場合。



注意

• はじめから音量を上げすぎない

突然大きな音が出て、耳をいためる恐れがあります。

• 海外で使用しない。

国により特有の電波使用制限があり、罰せられる恐れがあります。

• 接続する機器のデータはバックアップする。

本製品にお手持ちの機器を接続する前に、必ず機器のデータのバックアップをしてください。
本製品に接続中、予期せぬ問題により、お手持ちの機器の故障やデータの破損・消失する可能性があります。お手持ちの機器の故障や、データの破損・消失については、いかなる場合においても当社では責任を負いかねます。

• 特定の状況下ではBluetooth機能を使用しない。

本製品はBluetoothによるワイヤレス機能を搭載しています。

以下の状況下ではワイヤレス機能を使用しないでください。

また、本製品を使用中、ワイヤレス機能の電波により障害が発生した場合には、ただちに本製品の電源を切ってください。

①病院などの医療機関内や、電波が影響を及ぼす恐れがある設備を有した施設内。

②心臓ペースメーカーなどの医療機器の近く。

③その他、本製品の電波が影響を及ぼし、誤作動の可能性がある機器や設備の近く。



• 製品・充電電池・充電器のラベルには、下記のマークが含まれることがあります。

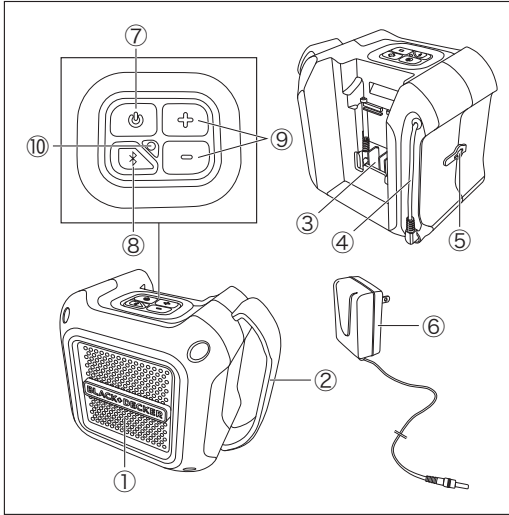
| | | |
|-----------------------|-------|------------|
| V | | 電圧 |
| ≡ | | 直流 |
| 回 | | 二重絶縁 |
| △ | | 注意 |
| No | | 無負荷状態での回転数 |
| ○○○○min ⁻¹ | | 1分毎の回転数 |

誤ってACアダプターの電源コードを破損した場合は、その箇所を手を触れず直ちにスイッチを切りACアダプターをコンセントから抜いてください。傷ついたコードは火災を引き起こす危険性があります。

危険を回避するため、速やかにブラック・アンド・デッカーで修理してください。

使う前に

製品をご確認ください
各部の名称



- ①スピーカー部
- ②取っ手
- ③バッテリー差込み口
- ④AUX端子
- ⑤ACアダプター差込み口
- ⑥ACアダプター
- ⑦電源ボタン
- ⑧Bluetooth/AUX切り替えボタン
- ⑨音量調節ボタン (+/-)
- ⑩インジケータランプ

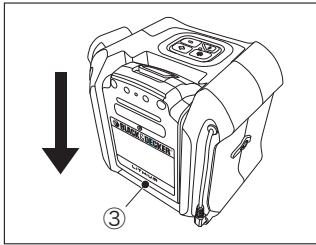
| 付属品 | 入り数 |
|-------------------|-----|
| Bluetooth スピーカー本体 | 1 |
| AC アダプター | 1 |

⚠ 注意

- ・本製品には18Vリチウムバッテリー、および充電器は付属しておりません。
- ・本製品はブラック・アンド・デッカー製18Vリチウムバッテリーのみが使用できます。(BL1318/BL1518/BL1518N/BL2018)
- ・バッテリーの充電方法はバッテリーに付属の製品取扱説明書を参照ください。

使い方

◆バッテリーの取り付け方/取り外し方



(1) バッテリーを本製品に取り付けるには、図のように本体背面にあるバッテリー差込み口 (③) にバッテリーを入れて「カチッ」としっかりはまるまで差し込んでください。



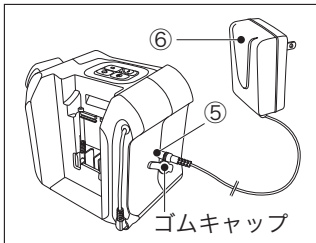
(2) バッテリーを本製品から取り外すには、バッテリーリリースボタンを押しながら上方向にスライドして抜いてください。



注意

- ・長期間使用しない場合は、バッテリーを本製品から取り外して保管をしてください。
- ・本製品にはバッテリーを充電する機能は備えていません。バッテリーを再充電する場合は、専用の充電器で行ってください。

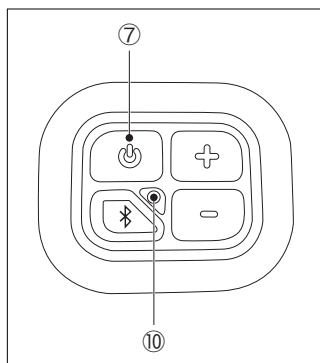
◆ACアダプターの取り付け方



(1) ACアダプター (⑥) を本製品に取り付けるには、まずACアダプター差込み口 (⑤) にあるゴムキャップをずらしてください。ゴムキャップの根元部分は外れませんのでご注意ください。

(2) 図のようにACアダプターの端子を差込み口に差し、ACアダプタをコンセントに差し込んでください。

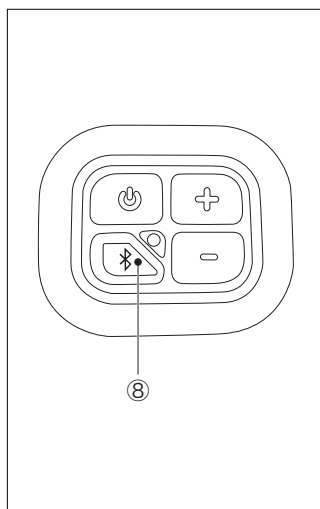
◆電源ボタン



バッテリーあるいはACアダプターを取り付けた状態で、電源ボタン (7) を押すことで電源のオン/オフを行うことができます。

- (1) 電源をオンにするには、バッテリーあるいはACアダプターを取り付けた状態で電源ボタンを1回押してください。電源がオンになると、インジケータランプ (10) が点滅し、音でお知らせします。
- (2) 電源をオフにするには、電源がオンの状態で再度電源ボタンを押してください。電源がオフになると、インジケータランプが消灯します。

◆Bluetooth/AUX切り替えボタン

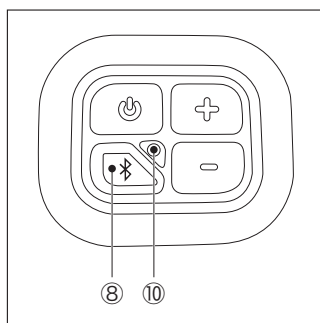


本製品はBluetoothの機能を利用して、お手持ちのBluetooth搭載の機器と本製品を無線で接続する事が可能です。また、AUX端子 (φ3.5mm) を利用して、ポータブルオーディオプレイヤーやヘッドホン出力がある機器と有線で接続することができます。

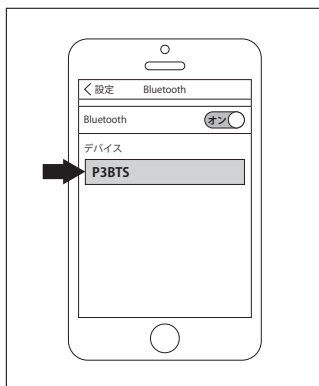
Bluetooth/AUX切り替えボタン (8) を3秒間長押しをすることにより、モードを切り替えることが出来ます。インジケータランプが青の点滅・点灯の場合はBluetooth接続モード、緑の点灯の場合はAUX接続モードとなります。

| 機器の状態 | インジケータランプの表示 |
|------------------------------|--------------|
| Bluetooth接続モード (ペアリング待機中) | 青の点滅 |
| Bluetooth接続モード (接続中) | 青の点灯 |
| AUX接続モード | 緑の点灯 |

◆Bluetooth接続 (ペアリング) の方法



- (1) 本製品の電源をオンにし、Bluetoothペアリング待機中であることを確認してください。ペアリング待機中はインジケータランプ (10) が青く点滅します。もし、ペアリング待機中になっていない場合 (AUX接続モード: 緑の点灯) は、Bluetooth/AUX切り替えボタン (8) を3秒間長押しをして、ペアリング待機中にしてください。



(2) 接続をしたいお手持ちのBluetooth搭載の機器のBluetoothの機能をオンにしてください。

(Bluetooth機能のオンの設定方法はお手持ちの機器の取扱説明書をご参照ください。通常、Bluetoothメニューは端末設定メニューの中にあります。)

接続する機器のリストから「P3BTS」を選択してください。接続に成功するとインジケータランプが青の点灯に変わり、音でお知らせします。

(3) お手持ちの機器を接続したら、機器の音楽再生アプリ等を起動し、音楽を再生してください。

本製品より音楽が再生されます。

(4) 機器と本製品のペアリングの解除するには、お手持ちの機器のBluetooth機能をオフにしてください。

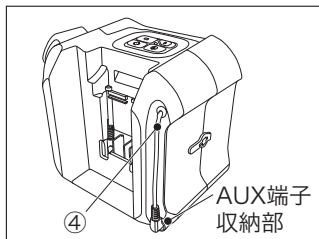
接続が解除されるとインジケータランプが青の点滅に変わります。



注意

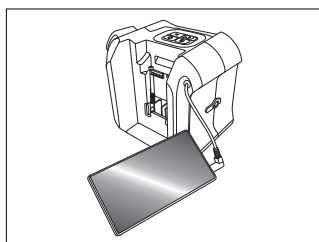
- ・同時に2台以上の機器とペアリングを行うことはできません。
- ・一度ペアリングを行うと次回からは自動的に接続されます。接続されない場合は、再度ペアリングを行ってください。

◆AUX端子での接続の方法



(1) 本製品の電源をオンにし、Bluetooth/AUX接続切り替えボタンを3秒間長押しをして、AUX接続モードにしてください。AUX接続モードではインジケータランプが緑に点灯します。

(2) AUX端子(4)を本製品の収納部より取り外し、お手持ちのポータブルオーディオプレイヤーやヘッドホン出力がある機器に接続してください。



(3) お手持ちの機器を接続したら、機器の音楽再生アプリ等を起動し、音楽を再生してください。本製品より音楽が再生されます。

(4) 接続を解除するには、AUX端子をお手持ちの機器から抜いてください。

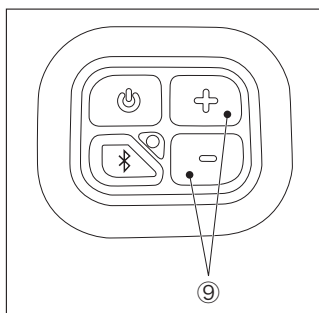
AUX端子を本製品の収納部に収納してください。



注意

- ・本製品にBluetooth/AUX端子で接続中、お手持ちの機器に電話がかかってきた場合、着信音は本製品より鳴ります。その場合、スピーカーから音声が出ることなく、通常通り通話ができます。
- ・万が一、Bluetooth/AUX端子での接続中に通話が行えない場合は、一旦スピーカーへの接続を解除してから通話を行ってください。

◆音量の変更



本製品の音量調節ボタン（⑨）で音量を変更することができます。
+ボタンを押すことで音量を上げ、-ボタンを押すことで音量を下げることができます。
また、接続している機器の音量設定でも変更することができます。

⚠ 注意

接続している機器の音量が低く設定されている時、本製品の音量調節ボタンで音量が上がらない場合があります。音量が上がらない場合は、接続している機器の音量設定を確認してください。

その他の情報

メンテナンス

製品の掃除には、から拭き、水またはぬるま湯でうすめた中性洗剤を湿らせた布で表面を拭いてください。テレピン油、ペイント用シンナー等の薬品は使用しないでください。製品内部に液体が入らないように、また製品本体を液体に浸けないように十分注意してください。

アフターサービスについて

本機の修理、調整はブラック・アンド・テッカーにて認定技術者が純正部品を使用して行わなければなりません。必ずお買い上げの販売店または当社までご相談ください。修理の知識や技術のない方が修理を行ないますと、事故やケガの恐れがあります。

アクセサリ

本製品の付属品は各販売店もしくは、ブラック・アンド・テッカー オンラインショップにて販売しております。また、付属品についてのお問い合わせは、ブラック・アンド・テッカーまでご連絡ください。（供給していない付属品もございます。あらかじめご了承ください。）

Bluetooth機器について

- ・本製品は電波法に基づく省電力データ通信システムの無線設備として認証を受けていますので、使用にあたり無線局の免許は必要ありません。ただし、本製品を分解・改造を行うと法律で罰せられる場合があります。
- ・本製品の使用周波数帯では、電子レンジ等の産業・科学・医療用機器のほか、工場の製造ライン等で使用されている移動体識別用の構内無線局（免許を要する無線局）並びに特定小電力無線局（免許を要しない無線局）が運用されています。本製品を使用する前に、近くで他の無線局が運用されていないことを確認してください。
- ・万一、本製品の使用中、他の無線局に対して電波干渉が発生した場合には、速やかに本製品の使用を停止するか、使用場所を変更してください。
- ・その他、お困りのことが起きたときはブラック・アンド・テッカーまでお問い合わせください。

2.4 FH1

この無線機器は2.4GHz帯を使用します。変調方式としてFH-SS変調方式を採用し、与干渉距離は10mです。

仕 様

| ▽仕様 | |
|------------------------------|--|
| 電源 | 家庭用電源：入力AC100V (50/60Hz) 出力DC18V (付属のACアダプター使用時) バッテリー：DC18V |
| 対応バッテリー | ブラック・アンド・デッカー製18Vリチウムバッテリー BL1318/BL1518/BL1518N/BL2018 |
| スピーカーサイズ | φ88mm (8Ω) ×1個 |
| 実用最大出力 | 8W |
| Bluetooth ※1 | 使用周波数帯域：2.4GHz帯 (2.400 ~ 2.4835GHz) 変調方式：FHSS変調方式 規格：Bluetooth Ver.2.1 + EDR Class2 対応プロファイル：A2DP (Advanced Audio Distribution Profile) 最大通信距離：見通し 約10m ※2 |
| 連続使用時間目安 | 約3時間 (1.5Ahバッテリー使用時) |
| ▽寸法・質量 (バッテリーおよびACアダプターを含まず) | |
| 外形寸法 | 長さ170mm×幅125mm×高さ145mm |
| 質量 | 約740g |

製品仕様及び内容は改良のため予告なく変更することがあります。

※1 接続しようとする機器のBluetoothバージョンやプロファイルが本製品と異なる場合は接続できません。

※2 通信距離は接続しようとする機器の性能や周囲の環境に依存します。

<輸入販売元>

ポップリベット・ファスナー株式会社

ブラック・アンド・デッカー事業部

〒171-0022 東京都豊島区南池袋1-11-22

山種池袋ビル4F

Tel: 03 (5979) 5677 Fax: 03 (5979) 5788



オフィシャルサイト

www.blackanddecker-japan.com



facebookサイト

www.facebook.com/BlackAndDecker.JAPAN

製品保証書

<保証規定>

保証期間：お買い上げ日より1年間

- 1) 取扱説明書や製品ラベルに記載されている注意書きに従った使用状況で、本製品が万が一故障した場合には、無償修理または新品と交換いたします。
無償修理・交換をご依頼になる場合は、以下のものを、お買い上げの販売店までご持参、またはブラック・アンド・デッカーまでご相談ください。
 - ・製品
 - ・必要事項を記入した本書
 - ・レシート(領収書)またはそのコピーお買い上げの販売店、またはブラック・アンド・デッカーまでご持参、またはご送付いただいた場合の諸費用は、お客様の負担となります。
- 2) 次の場合は、本保証書規定の対象外となり、有料の修理・交換とさせていただきます。
 - ◆オークションや、中古品などは保証外となります。
 - ◆本書、及びお買い上げを証明するレシート(領収書)またはそのコピーの提示がない場合
 - ◆ご家庭以外(業務用としてなど)で使用した場合の故障および損傷
 - ◆移動、落下などによる故障および損傷
 - ◆使用上の誤りや注意書きを無視した使用による故障及び損傷
 - ◆不当な修理や改造による故障及び損傷
 - ◆火災・地震などの天災、騒乱などの人災、公害や異常電圧などの環境による故障および損傷
 - ◆海外など、ご利用電源が100V(50 / 60Hz)でない環境でのご使用による故障および損傷
 - ◆保証期間経過後のご依頼
- 3) 本書は日本国内においてのみ有効です。This warranty is valid only in Japan.
- 4) 本書は再発行いたしませんので、紛失しないように大切に保管してください。
- 5) 本規定は、以上の保証規定により修理・交換をお約束するためのもので、これによりお客様の法律上の権利を制限するものではありません。

※充電電池、ビット、ノコ刃、サンドペーパー、掃除機フィルター等の消耗品は保証の対象外です。

<アフターサービスについて>

アフターサービスに関する事項は、「アフターサービスについて」をご参照ください。保証期間経過後の修理等については、ブラック・アンド・デッカーまでお問合せください。

<個人情報のお取り扱いについて>

弊社は、お客様よりお知らせいただいたお客様の住所、氏名、電話番号などの個人を識別、もしくは特定することのできる固有の情報(以下「個人情報」)を、本サービス提供目的のため、弊社ならびに弊社指定の宅配業者に提供します。お客様は、あらかじめこれに同意するものとします。また個人情報は、新製品情報、イベントのご案内、弊社製品サービスの品質向上のためにも利用させていただきます。

BLACK+DECKERTM**ブラック・アンド・デッカー 製品保証書**

本書は、裏面に記載された保証規定により無償で修理・交換をお約束するものです。詳細は裏面の保証規定をご参照ください。

| お客様記入欄 | |
|--------------------|------------------|
| フリガナ | |
| お名前 | |
| TEL | () |
| ご住所 | (〒) 都道 府県 |
| 製品名 | 型番 |
| 18V Bluetoothスピーカー | BDCSP18 |
| お買い上げ日 | 販売店名 |
| 年 月 日 | |
| 販売店住所 | |
| TEL : () | |

ポップリベット・ファスナー株式会社
ブラック・アンド・デッカー事業部

〒171-0022 東京都豊島区南池袋1-11-22 山種池袋ビル4F
TEL:03(5979)5677 FAX:03(5979)5788